

2021

Podávání žádostí o permity v Registru CITES

Metodický návod pro žadatele



Ministerstvo životního prostředí
Odbor druhové ochrany a
implementace mezinárodních
závazků
22.9.2021

Tato stránka je prázdná

Obsah

1. Úvod	4
2. Registrace	5
3. Obnova hesla	7
4. Přihlášení	8
5. Uživatelský profil	9
6. Odhlášení.....	10
7. Přístup pro registrovanou veřejnost	11
7.1. Pohledy.....	11
7.1.1. Vyhledávání v pohledech.....	12
7.1.2. Permity	12
8. Obecná pravidla pro vyplňování formulářů	15
9. Žádost o permit	16
9.1. Nová žádost	16
9.1.1. Žádost	16
9.1.2. Zboží	20
9.1.3. Soubory.....	22
9.2. Podání žádosti o permit.....	24
9.3. Detail žádosti	25
9.4. Proces zpracování žádosti	26
9.4.1. Přijetí žádosti podatelnou	26
9.4.2. Publikované Permity.....	26

1. Úvod

Ministerstvo životního prostředí (dále jen MŽP) poskytuje žadatelům o povolení k dovozu, vývozu a zpětnému vývozu exemplářů CITES (dále permit), o registrační listy exemplářů a o potvrzení o výjimce ze zákazu obchodních činností informační službu, která jim významně usnadňuje vyplňování žádostí o tyto doklady – v souladu se zákonem č. 100/2004 Sb., o obchodování s ohroženými druhy, ve znění pozdějších předpisů (dále jen Zákon). Informační systém Registr CITES umožňuje zároveň sledování postupu vyřízení podaných žádostí. Hlavní usnadnění práce pro žadatele spočívá ve zjednodušení vyplňování formulářů, kde není třeba opakovaně vyplňovat národně žadatele, řada položek je předem vyplněna, jsou k dispozici řízené slovníky a „našeptávače“. Využívání systému žadateli významně urychluje jeho práci, snižuje riziko vzniku možných chyb v podané žádosti a umožňuje mu získat přehled o jím podaných žádostech.

Vyplněnou žádost je nutné následně vytisknout, podepsat a zaslat v listinné podobě, případně je možno ji zaslat v elektronické podobě opatřenou elektronickým podpisem na e-podatelnu nebo do datové schránky MŽP. Žadatel žádost zároveň elektronicky odešle přímo prostřednictvím Registru CITES a tím bude jeho žádost automaticky spárována s odeslanou žádostí (listinně, e-podatelnou nebo datová schránka). Žadatel bude mít takto přístup ke sledování postupu vyřízení jeho žádosti.

V případě jakýchkoliv problémů s Registrem CITES lze kontaktovat správce systému na MŽP (email: cites@mzp.cz) nebo technickou podporu systému (email: cites@sysnet.cz).

Všechna zobrazovaná data v manuálu a testovací instanci systému CITES jsou ilustrativní a slouží pouze k demonstrativním a testovacím účelům.

2. Registrace

Žadatel se může zaregistrovat do Registru CITES prostřednictvím jeho webových stránek – cites.mzp.cz. Odkaz na registraci nového uživatele je umístěn v levém menu nebo v záhlaví napravo.

The screenshot shows the website interface for the CITES registry. At the top, there is a navigation bar with 'CITES', 'MŽP', 'AOPK', and 'ČZP' logos, and a 'Registrace' button. Below this is a 'Registr CITES' header with a 'Základní informace' tab. The main content area is titled 'Základní informace' and contains a 'Domovská stránka základní' section with the heading 'Co je Registr CITES'. Below this, there is a 'Úmluva CITES' section and a 'Systémové požadavky' section. On the left sidebar, under 'Služby pro veřejnost', the 'Registrace nového žadatele' link is highlighted with a red box.

Pro registraci nového uživatele je nutné vyplnit povinná pole registračního formuláře (označeno hvězdičkou) a zvolit si dostatečně silné přístupové heslo (požadavky na heslo viz obrázky níže). Následně žadatel stiskne tlačítko „Registrovat“.

Identifikační údaje

Typ osoby *	--neuveдено--
Titul(y) před jménem	
Jméno *	
Příjmení *	
Titul(y) za jménem	
Uživatelské jméno *	Platný e-mail
Adresa *	Vyplňte ulici a číslo. Vyplňte, má-li adresa více řádků.
Město / Obec *	
PSC *	
Kraj *	--neuveдено--
Země *	CZ - Česká republika

☰ Další údaje

Telefon	<input type="text"/>
Fax	<input type="text"/>
Web	<input type="text"/>

☰ Heslo

*Minimální povolená délka je 12 znaků
 Maximální povolená délka je 40 znaků
 Heslo musí obsahovat velké písmeno
 Heslo musí obsahovat malé písmeno
 Heslo musí obsahovat číslo
 Heslo musí obsahovat speciální znak, např. !,@,#, atd.*

Heslo *	<input type="password"/>
Potvrzení hesla *	<input type="password"/>

 [Registrovat](#)

Po úspěšné registraci se novému uživateli zobrazí systémová zpráva.

Registrace nového uživatele

✔ Registrace byla úspěšná. Počkejte na **schválení uživatelského účtu** správcem aplikace

Uživatel je nyní registrován, ale pro přístup do Registru je nutné, aby byl aktivován správcem systému.

O aktivaci účtu správcem bude uživatel informován na svoji e-mailovou adresu, kterou zadal při registraci.

3. Obnova hesla

Pokud uživatel zapomene heslo, pomocí odkazu „Zapomenuté heslo“ na přihlašovací stránce lze vynutit změnu hesla. Objeví se formulář, kde se vyplní uživatelské jméno (email) - toto pole nerozlišuje velká a malá písmena.

Zapomenuté heslo

Po odeslání obdrží uživatel do emailové schránky odkaz pro obnovu hesla. Tento odkaz je platný pouze 1 hodinu. Po použití odkazu je uživatel přesměrován na stránku pro obnovení hesla. Zde jsou zobrazeny zákonem dané parametry pro nastavení nového hesla.

Pokud platnost odkazu vyprší či email s odkazem nedorazí, zopakujte proces pro obnovení hesla.

★ Odkaz pro obnovu hesla

V případě, že Vám odkaz na obnovu hesla nepřišel, podívejte se do složky SPAM. Pokud odkaz nefunguje, resp. vypršela jeho platnost (1hod), musíte o obnovu hesla požádat znovu.

4. Přihlášení

Produkční verze systému je spuštěna na adrese cites.mzp.cz.

Testovací verze systému je k dispozici na adrese <https://cites.mzp.cz/cites3/test/cites3-test.nsf>.

Nepřihlášenému uživateli je zobrazena karta „Základní informace“ s veřejně dostupnými údaji. Do systému se přihlašuje pomocí odkazu „Přihlášení“ v pravém horním rohu. Po kliknutí na odkaz se zobrazí přihlašovací okno.

Přihlášení do systému

Pro přihlášení do systému použijte přihlašovací údaje přidělené administrátorem Registru CITES

	<input type="text" value="premek.testner@sysnet.cz"/>
	<input type="password" value="....."/>

Přihlásit

 [Zapomenuté heslo](#)

Přihlašovací údaje pro žadatele:

- Přihlašovací jméno: email žadatele
- Heslo: heslo zvolené při registraci.

Zákonné požadavky na heslo jsou:

- Heslo je dlouhé minimálně 12 znaků a maximálně 40 znaků,
- Heslo musí obsahovat 1 velké písmeno, 1 malé písmeno a 1 speciální znak (např. !,@# atd.)



Po úspěšném přihlášení je uživatel přesměrován na hlavní stránku s pohledy a funkcemi dle jeho oprávnění. V pravém horním rohu se nyní zobrazuje jméno přihlášeného uživatele.

5. Uživatelský profil

Po kliknutí na jméno v pravém horním rohu se zobrazí menu.



Přes toto menu se zobrazí profil uživatele, kde jsou vyplněny uživatelské údaje, včetně emailové adresy, telefonního čísla apod. V Nastavení uživatelského účtu je možné měnit heslo.

 Profil
 Nastavení

Identifikační údaje

Typ osoby	Fyzická osoba nepodnikající
Název	
IČ	
Titul(y) před jménem	Ing.
Jméno	Přemysl Otakar
Příjmení	Tester
Titul(y) za jménem	Ph.D.
Adresa	Neřímá 1
Město / Obec	Neřež
PSC	543 21
Kraj	Středočeský kraj
Země	CZ - Česká republika

Kontaktní osoba

Další údaje

6. Odhlášení


Bezpečné odhlášení lze provést tlačítkem „Odhlásit se“ z menu pod uživatelským jménem vpravo nahoře.



7. Přístup pro registrovanou veřejnost

7.1. Pohledy

Po přihlášení osoby s právem "Registrovaná veřejnost" je uživatel přesměrován na kartu "Veřejnost".

 CITES MŽP AOPK ČiŽP Ing. Přemysl Otakar Tester, Ph.D. ▾

Registr CITES Veřejnost

Veřejnost

Základní informace + Nová žádost o permit


[Žádosti o permity](#)
[Permity](#)
[Zboží](#)

CITES / Informace pro registrovanou veřejnost

Informace pro registrovanou veřejnost

Nějaký obsah *jiný obsah* [další obsah](#)

☰ **Přiložené soubory**

Typ souboru	Velikost	Název souboru	Vytvořeno
 application/pdf	4 424 kB	novy_registr.pdf	1. 11. 2010 6:01

CITES.org	Právní věci
Co je CITES?	Prohlášení
Chráněné druhy	Kontaktní údaje
Členské státy	Ochrana osobních údajů
Dokumenty CITES	



Karta „Veřejnost“ obsahuje vlevo několik pohledů souvisejících s procesem vydávání permitů:

- Veřejnost – úvodní stránka
 - Základní informace
- Permity
 - Nová žádost o permit (vytvoří novou žádost)
 - Žádosti o permity
 - Permity
 - Zboží

Některé sloupce v zobrazovaných seznamech dokumentů nebo zboží slouží jako odkaz na otevření příslušného dokumentu, jedná se většinou o číslo dokumentu nebo datum.

7.1.1. Vyhledávání v pohledech

V pohledech lze vyhledávat pomocí vyhledávacího políčka v pravém horním rohu.

Pro vyhledávání v metadatech se zapíše dotaz do vyhledávacího pole a stiskne Enter nebo ikonka lupičky. Je možné vyhledávat podle údajů Obecný název, Vědecký název, Držitel, Číslo, Datum, Adresa...

7.1.2. Permity

a) Žádosti o permit

Zobrazuje všechny žádosti o permit daného žadatele. Je možné zobrazit pohledy dle stavu vyřizování žádosti:

- Všechny - zobrazí všechny žádosti daného uživatele.
- Koncepty – vytvořené žádosti, které zatím nebyly odeslány na MŽP. Žadatel je může dále upravovat.
- Na cestě – žádosti, které byly odeslány na MŽP elektronicky, ale ještě nebyly přijaty fyzicky podatelnu MŽP. Žadatel je již nemůže dále upravovat.
- Rozpracované – žádosti, které již byly fyzicky přijaty podatelnu MŽP (bylo zahájeno řízení), ale ještě nebyly vyřízeny.
- Vyřízené – žádosti, které byly MŽP vyřízeny.

Vydávání permitů							
Všechny		Koncepty	Na cestě	Rozpracované	Vyřízené		
Vytvořeno	Evidenční číslo	Typ	Vývozce	Dovozce	Zmocněnec	Forma	Stav
01.02.2021	ENV/2021/0201	IMPORT	TESTENKO, Sergii	TESTER, Přemysl Otakar		E	Rozpracovaná
28.01.2021		EXPORT	TESTER, Přemysl Otakar	TESTER, Přemysl Otakar		E	Na cestě
18.01.2021	ENV/2021/9991	IMPORT	TESTENKO, Sergii	TESTER, Přemysl Otakar		E	Rozpracovaná
15.10.2020	ENV/2021/987657	IMPORT	TESTENKO, Sergii	Ing. arch. Přemysl Otakar Tester, Ph.D.		L	Rozpracovaná
15.10.2020	ENV/2021/987656	EXPORT	Ing. arch. Přemysl Otakar Tester, Ph.D.	TESTENKO, Sergii		L	Rozpracovaná

Seznam žádostí obsahuje základní metadata ve formě sloupců, tj.:

- Vytvořeno; datum vytvoření žádosti o permit
- Evidenční číslo MŽP,
- Typ žádosti (EXPORT, IMPORT, RE-EXPORT),
- Vývozce,
- Dovozce,
- Zmocněnec
- Forma; forma žádosti (listinná – nemá elektronickou podobu; elektronická).

Pro každou žádost lze zobrazit její detail kliknutím na datum jejího vytvoření.

Žádost o permit IMPORT

ELEKTRONICKÁ
ENV/2021/0201
přijato: 01.02.2021
Rozpracovaná

Žádost
Zboží
Soubory
Permity

Identifikační údaje

Evidenční číslo žádosti	ENV/2021/0201
Číslo jednací žádosti	MŽP/2021/630/0201
Datum přijetí žádosti	01.02.2021
Typ permity	Dovoz
1.1 / 1.2 Žadatel	TESTER, Přemysl Otakar Neřimá 1 543 21 Neřež CZ Česká republika / Czech Republic

Účastníci transakce

1. Vývozce	TESTENKO, Sergii Lobnensky Bulvar 9 142791 Moscow Region RU
3. Dovozce	TESTER, Přemysl Otakar Neřimá 1 543 21 Neřež CZ

V rámci pohledu pro jednotlivé žádosti o permit uživatel může dohledat všechny relevantní informace o:

- Žádosti – identifikační údaje a účastníci transakce.
- Zboží – seznam položek zboží v žádosti.
 - Detail každého zboží lze zobrazit kliknutím na vědecký název exempláře.
 - Seznam obsahuje i odkazy na publikované permity k daným položkám zboží.
 - U každé položky se zobrazuje, o jaké množství exemplářů bylo zažádáno a jaké množství bylo procleno, případně uhynulo.
- Soubory – seznam souborů, které byly přiloženy k žádosti.
- Permity – seznam publikovaných permitů, jejichž detail lze zobrazit kliknutím na jejich číslo. Záložka se zobrazí až po publikaci permity.

b) Permits

Zobrazuje publikované permity daného žadatele. Je možné zobrazit pohledy dle stavu permitu:

- Všechny - zobrazí všechny permity žadatele.
- Publikované – permity, které byly vydané, nicméně ještě nedošlo k jejich použití.
- Použité – realizované permity, které prošly celní kontrolou.
- Vrácené – nepoužité permity, které žadatel vrátil MŽP.

Permits							
Všechny		Publikované		Použité		Vrácené	
« < 1 > »		Vložte hledaný text. Neúplné slovo doplňte *					
Počet položek: 4							
Číslo permitu	Typ	Vývozce	Dovozce	Vydáno	Platnost	Ukončeno	Stav
21CZ020101	IMPORT	TESTENKO, Sergii	TESTER, Přemysl Otakar	01.02.2021	02.02.2021		Publikovaný
21CZ998800	IMPORT	TESTENKO, Sergii	TESTER, Přemysl Otakar	18.01.2021	29.01.2021		Publikovaný
20CZ888777	IMPORT	TESTENKO, Sergii	Ing. arch. Přemysl Otakar Tester, Ph.D.	21.10.2020	22.10.2020		Publikovaný
20CZ999888	EXPORT	Ing. arch. Přemysl Otakar Tester, Ph.D.	TESTENKO, Sergii	15.10.2020	16.10.2020		Publikovaný
« < 1 > »		Počet řádků: 30					

Seznam permitů zobrazuje základní informace o jednotlivých permitech, zejména jejich číslo, platnost a stav.

Pro každý vydaný permit lze zobrazit detail kliknutím na jeho číslo.

c) Zboží

Pohled pro zboží zobrazuje všechno zboží, pro které žadatel žádal o permit. Žadatel si může zobrazit všechno zboží nebo jej filtrovat dle jeho zahrnutí do permitů:

- Nezařazené do permitů.
- V permitech.

Zboží							
Všechno		Nezařazené do permitů			V permitech		
« < 1 > »		Vložte hledaný text. Neúplné slovo doplňte *					
Počet položek: 9							
Vědecký název	Obecný název	Permit	Vytvořeno	Kód	Země	Hmotnost	Množství
Iguana iguana	leguán zelený	21CZ020101	01.02.2021	LIV	CZ		150 ks
Testudo graeca	želva žlutohnědá		28.01.2021	LIV	CZ		5 ks

Zobrazené seznamy položek zboží zahrnují informace o jejich názvech, relevantních permitech, datu vytvoření, kódu – typu exempláře, zemi původu a množství, případně hmotnosti v uživatelem zvolených jednotkách.

Detail jednotlivých položek zboží lze zobrazit kliknutím na vědecký název a detail relevantního permitu kliknutím na jeho číslo.

8. Obecná pravidla pro vyplňování formulářů

Do políček formulářů se vyplňují jen základní hodnoty. Pokud není známa hodnota formulářového pole, ponechá se pole prázdné. Nic se neproškrťává!

Do numerických polí (tj. polí s hodnotami typu datum nebo číslo) se uvádějí pouze platně formátované hodnoty, pokud již formát není daný například integrovaným kalendářem. Datum je formátováno podle jazykových nastavení prohlížeče. V ČR je to obvykle *dd.mm.rrrr*.

Číslo je formátováno jako posloupnost cifer s možností desetinné čárky. Formát čísla opět závisí na nastavení prohlížeče uživatele systému. V ČR se jako desetinný oddělovač standardně používá čárka.

Do numerických polí tedy nepatří žádné doplňující údaje typu jednotka (ks, kg) nebo různé typy proškrťávání. Systém označí takovou hodnotu za neplatnou a oznámí chybu.

9. Žádost o permit

Podání žádostí o vydání je možné dvěma způsoby:

1. Žadatel vyplní listinnou formu žádosti a podá ji na MŽP.
2. Žadatel vyplní v systému elektronickou formu žádosti. Po jejím úspěšném dokončení žádost vytiskne, podepíše a podá na MŽP – poštou nebo osobně na podatelnu MŽP, případně zašle elektronicky podepsanou na podatelnu MŽP nebo prostřednictvím datových schránek. Úředník MŽP poté v systému spáruje elektronickou (v systému vyplněnou) podobu žádosti s tou, která byla doručena vydávajícímu úřadu.

9.1. Nová žádost

Novou žádost lze založit tlačítkem **“Nová žádost o Permit”** v levém menu.

Do formuláře se vyplňují potřebné údaje, z nichž některé jsou již předvyplněné. Žádost je rozdělena do tří částí:

1. Žádost
2. Zboží
3. Soubory.

9.1.1. Žádost

- **Identifikační údaje**

V této sekci žadatel zvolí typ permitu (Dovoz, Vývoz, Zpětný vývoz). Údaje o žadateli jsou předvyplněné.

Identifikační údaje


Typ permity *	Dovoz
1.1 / 1.2 Žadatel	TESTER, Přemysl Otakar Neřímá 1 543 21 Neřež CZ Česká republika / Czech Republic

Zmocněný zástupce

Žadatel může uvést svého zmocněného zástupce, přičemž je nutné k žádosti přiložit plnou moc.

1.5 Zmocněný zástupce

Pokud se vyplňuje tato sekce, je nutné přiložit plnou moc pro zmocněného zástupce (viz Doplňující údaje).

Jméno a příjmení	Jméno a příjmení
Datum narození	Datum narození 
Průkaz totožnosti	Číslo průkazu totožnosti
Ulice a číslo	Ulice a číslo domu
Město nebo obec	Město nebo obec
PSČ	Poštovní směrovací číslo
Telefon	Číslo telefonu
FAX	Číslo telefaxu
e-mail	Adresa elektronické pošty

- Účastníci transakce

V závislosti na typu permitu je předvyplněna část pro vývozce nebo dovozce. Druhou stranu transakce (nevyplněnou) žadatel vybere pomocí našeptávače.

- Účastníci transakce

1. Vývozce *	<input type="checkbox"/> není v registru
	<input type="text" value="Zapište osobu vývozce. Našeptávač Vám pomůže."/>
3. Dovozece	TESTER, Přemysl Otakar Neřímá 1 543 21 Neřež CZ
Poznámka	<input type="text"/>

V případě, že **druhá strana transakce není v Registru**, může ji žadatel do Registru zadat přes zaškrtnutí tlačítka „není v registru“. Zobrazí se textové pole pro zadání identifikačních údajů účastníka. Následně žadatel vybere zemi neregistrovaného účastníka.

1. Vývozce *	<input checked="" type="checkbox"/> není v registru
	<input type="text" value="ABC s.r.o.
Berlínská 1
Montreal"/>
	<input type="text" value="CA - Kanada"/>

- Zákonná omezení

V případě, že je to relevantní, žadatel vyplní příslušná zákonná omezení dle zákona č. 114/1992 Sb. nebo §23 zákona o obchodování s ohroženými druhy, případně dle článku 8 odst. 3 nařízení Rady (ES) č. 338/97. Některé doklady (registrační listy a potvrzení o výjimce ze zákazu obchodních činností) jsou v případě trvalého vývozu požadovány v originále a je nutné je poslat poštou.

● Zákonná omezení**2.1 Zákon č. 114/1992 Sb.**

Týká-li se žádost jedinců zvláště chráněných živočichů nebo rostlin podle zákona č. 114/1992 Sb., o ochraně přírody a krajiny, přiložte kopii udělené výjimky ze zákazu chovu, případně uveďte, že výjimka nebyla udělena a proč. Přílohu lze v elektronické podobě přiložit v následujícím kroku.

2.2 CITES (§23)

Týká-li se žádost exemplářů, na něž se vztahuje registrační povinnost podle § 23 zákona o obchodování s ohroženými druhy, přiložte příslušný registrační list, případně uveďte, že registrační list nebyl vydán a proč. Přílohu lze v elektronické podobě přiložit v následujícím kroku.

2.3 Výjimka ze zákazu

Týká-li se žádost exemplářů, pro které bylo vydáno potvrzení o výjimce ze zákazu obchodních činností podle článku 8 odst. 3 nařízení Rady (ES) č. 338/97, přiložte toto potvrzení nebo jeho kopii, případně uveďte, že potvrzení nebylo vydáno a proč. Přílohu lze v elektronické podobě přiložit v následujícím kroku.

- Doplnující údaje

V této části žádosti žadatel zadá povinné informace:

- jestli danou transakcí dojde ke změně majitele nebo ne,
- jaká bude předpokládaná přeprava přes vnější hranice EU – dopravní prostředek, hraniční přechod a datum (stačí orientačně),
- jaké přílohy jsou připojeny k žádosti,
- jakým způsobem bude doručen výstupní dokument – osobně nebo poštou (a na jakou adresu).

Další informace jsou nepovinné.

- **Doplňující údaje**

3. Změna majitele *	Ano
	<small>Plánovaný vývoz, zpětný vývoz, dovoz nebo přemístění exempláře znamená změnu majitele exempláře</small>
4. Nové místo určení	Pro případ žádosti o povolení přemístění exempláře v rámci ČR nebo EU, uveďte podrobnosti a zdůvodnění pro nové místo určení exempláře.
5.1 Přeprava přes vnější hranice EU *	Letadlo
	Paříž, Francie, letiště Charles de Gaulle
	červen 2021
5.2 Přeprava uvnitř EU	Dodávka
	Rozvadov
6. Potvrzující osoba	Osoby nebo organizace, které mohou potvrdit Vámi uvedené údaje. Např. úřad, kde jste registrován, zájmová organizace, obchodní organizace, které dodáváte své produkty, apod. Uveďte adresu, telefon, fax, e-mail apod.
7. Přílohy *	K žádosti a této evidenční kartě jsou připojeny následující dokumenty. (Zřetelně označte doklady, které chcete po vyřízení vrátit zpět). Jako příloha se vždy uvádí doklad o zaplacení správního poplatku nebo žádost o osvobození od správního poplatku, doklad o původu exemplářů (dovoz - kopie vývozního povolení; vývoz - potvrzení o výjimce ze zákazu komerčních činností u exemplářů druhů z přílohy A k nařízení č. 338/97), u právnických osob a fyzických osob podnikajících pak kopie dokladu o firmě (kopie živnostenského listu, výpis z obchodního rejstříku).
8. Doručení výstupního dokumentu *	Vyřízené povolení nebo potvrzení vyzvednu osobně
9. Místo vytvoření	
9. Datum vytvoření	

9.1.2. Zboží

Položky zboží se do žádosti přidávají postupně dle jednotlivých druhů exemplářů.

V sekci „Zboží“ je uveden jejich seznam, kde je možné jednotlivé položky po jejich rozkliknutí upravovat, přidávat nebo mazat.

Zboží

#	PID	Vědecký název	Obecný název	Permit	Hmotnost	Množství	Realizováno	Uhynulo
1	CITC95RLKN90	Iguana iguana	leguán zelený			150 ks		

Počet zboží 1

Po rozkliknutí vybrané položky zboží se zobrazí její detail pro úpravu zadaných informací.

Žadatel vyplní všechna povinná pole a také ostatní pole, u kterých jsou mu známé informace.

Povinná pole jsou označena červenou hvězdičkou. Oranžová hvězdička u pole „Čistá hmotnost“ a „Množství“ označuje povinnost zadat alespoň jednu hodnotu z těchto dvou polí.

Pro přidání dalších položek není nutné průběžně žádost ukládat, po stisknutí tlačítka „Nové zboží“ se již vyplněná položka automaticky přesune do seznamu položek zboží – viz výše. Každou položku lze znovu upravit.

21. Vědecký název *	<input type="text" value="Iguana iguana"/>
22. Obecný název	<input type="text" value="leguán zelený / Common Iguana"/>
Kód	<input type="text" value="LIV - živé/ live"/>
8. Popis	<input type="text"/>
	<input type="button" value="+ Nové klíčové slovo"/>
8. Další popis	<input type="text"/>
Pdf náhled 8. popis exempláře	<input type="button" value="Aktualizovat náhled"/>
	<div style="border: 1px solid black; padding: 10px; min-height: 150px;">LIV - živé/ live</div>

9. Čistá hmotnost *	<input type="text"/>	kg - kilogramy
10. Množství *	150	ks - kus
13. Původ *	C - Živočich odchovaný v zajetí	
14. Účel *	T - Komerční účel	
15. Země původu *	SV - Salvador	
16. Povolení č.	11597	
17. Datum vydání	20.07.2019	
18. Země posledního zpětného vývozu:	US - Spojené státy	
19. Povolení č.	20US0009E/1	
20. Datum vydání	14.12.2020	
Poznámky	<input type="text"/>	

- Vědecký název – žadatel jej vybere pomocí našeptávače, stačí zadat první 2 písmena názvu.
- Obecný název – systém jej vyplní automaticky na základě vybraného Vědeckého názvu.
- Kód – žadatel vybere relevantní kód – např. pro živé exempláře se vybírá kód LIV.
- Popis – žadatel vybere klíčové slovo, které nejlépe vystihuje danou položku zboží. Je jich možné zadat více.
- Další popis – uvede se datum narození, pohlaví, značení exemplářů, případně další informace o exemplářích.
- Čistá hmotnost – Neuvádí se pro živé exempláře. Zadává se číselná hodnota. Žadatel vybere relevantní jednotky.
- Množství – u živých i neživých exemplářů; žadatel vybere relevantní jednotky, u živých exemplářů se vždy uvádějí počty v kusech.
- Původ – žadatel vybere ze seznamu, např. C – Živočich odchovaný v zajetí.
- Účel – žadatel vybere ze seznamu, např. T – Komerční účel.
- Země původu – žadatel vybere ze seznamu.
- Povolení č. – číslo vývozního povolení země původu, nevyplňuje se při původu z EU.
- Datum vydání – Datum vydání vývozního povolení země původu, nevyplňuje se při původu z EU.
- Země posledního zpětného vývozu – Pokud nastal takový případ, vybere se ze seznamu kód země posledního zpětného vývozu, jinak pole zůstane prázdné stejně jako další dvě následující pole.
- Povolení č. – číslo potvrzení o zpětném vývozu.
- Datum vydání – datum vydání potvrzení o zpětném vývozu.
- Poznámky - Je-li to účelné, žadatel doplní relevantní poznámky k exempláři.

9.1.3. Soubory

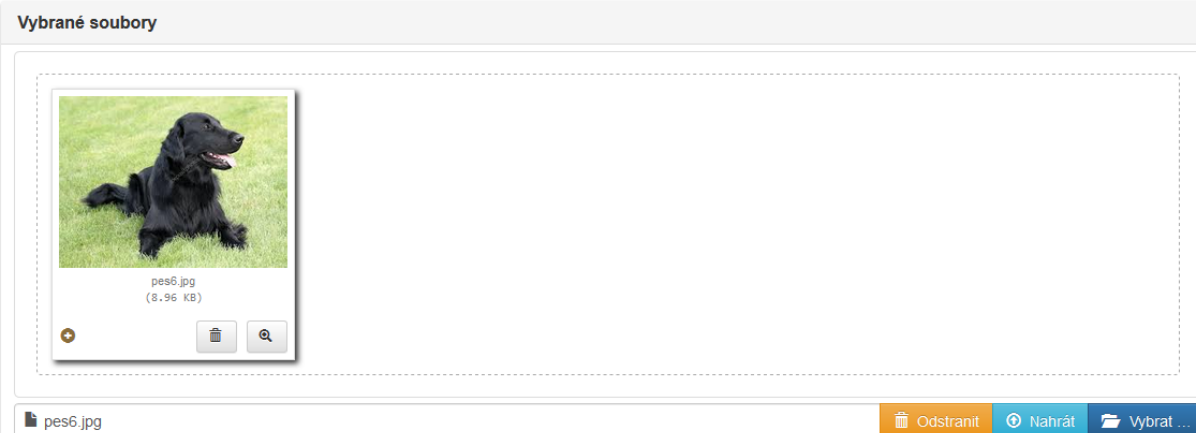
V této části žádosti žadatel vloží relevantní přílohy k žádosti - lze vložit různé typy souborů (jpg, pdf, docx, atd.). Přílohy se vkládají přetažením (drag and drop) např. z Průzkumníka, případně pomocí tlačítka „Vybrat“, kdy se zobrazí vyskakovací okno s obsahem uživatelské stanice. Po vybrání všech souborů se tyto nahrají k žádosti pomocí tlačítka „Nahrát“!

★ Nahrávání souborů

Pozor, pokud jsou pouze zobrazeny náhledy v přetahovacím okně, soubory ještě nejsou u žádosti nahrány.

☰ Soubory

Vybrané soubory



pes6.jpg
(8.96 KB)

pes6.jpg

Odstranit Nahrát Vybrat ...

Seznam nahraných souborů se zobrazí pod tímto oknem, je zobrazen název a velikost souboru.

☰ Soubory

Vybrané soubory

Přetáhni soubory sem ...

Vybrat soubory... Vybrat ...

Počet přiložených souborů: 1

Přiložené soubory	Velikost
pes4.jpg (CIT68BMFFN3E) Výstupní dokument	8.08 kB
Počet přiložených souborů 1	8.08 kB

Po vyplnění všech potřebných informací lze žádost uložit pomocí tlačítka „**Uložit žádost**“. Žádost lze uložit v jakémkoliv stadiu rozpracování a kdykoliv později ji nalézt na záložce „Neautorizované“ v pohledu „Žádosti o permity“.

Tlačítko „**Kontrola žádosti**“ slouží ke kontrole žádosti před její autorizací. Uživatel je upozorněn na případné chyby v žádosti (povinná pole, formát apod.) a informován o způsobu jejich odstranění. Správně vyplněnou zkontrolovanou žádost lze odeslat pomocí tlačítka „**Odeslat**“.

[Upravit žádost](#)
[Kontrola žádosti](#)
[Generovat PDF žádosti](#)
[Odeslat](#)
[Odstranit žádost](#)

Pokud se žadatel pokouší odeslat nesprávně vyplněnou žádost, je rovněž upozorněn na chyby a způsob jejich odstranění podobně jako u kontroly; systém v takovém případě žádost neodešle.

✘ Zkontrolujte, prosím, žádost


4. zboží (CITB9FQKCHP9):

- Musí být uvedena čistá hmotnost (9.) nebo množství (10.)
- Původ (13.) je povinná položka
- Účel (14.) je povinná položka
- Země původu (15.) je povinná položka

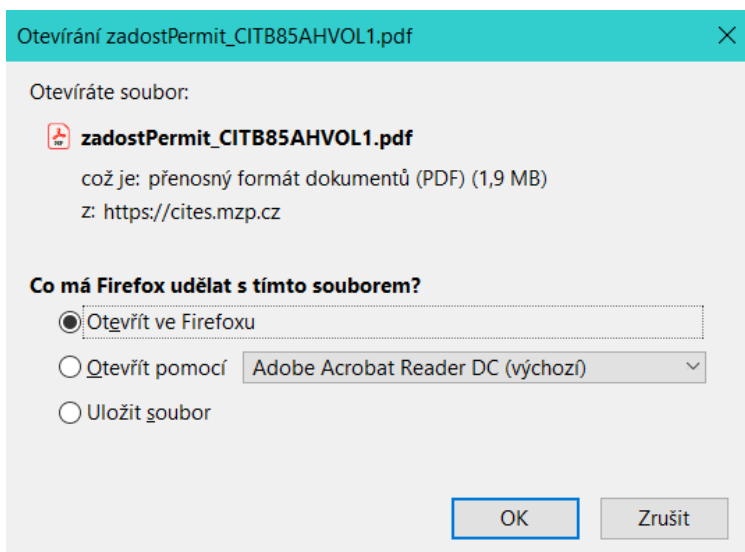
Úspěšné odeslání změní stav žádosti na „Na cestě“.

9.2. Podání žádosti o permit

Po odeslání žádosti elektronicky, žadatel stiskne tlačítko „Generovat PDF žádosti“.

Systém vygeneruje žádost o permit.




Následně se otevře vygenerovaná Evidenční karta a Žádost o permit, vyplněné údaji, které žadatel zadal do systému.

EVIDENČNÍ KARTA

k žádosti o povolení nebo potvrzení pro účely dovozu, vývozu nebo zpětného vývozu nebo potvrzení potřebného k přemístění exemplářů chráněných živočichů a rostlin (zákon č. 100/2004 Sb., o obchodování s ohroženými druhy, a nařízení (ES) č. 338/97)

Předkládá žadatel spolu s žádostí o výše uvedené povolení nebo potvrzení. Vyplnit strojem nebo hůlkovým písmem.

CITB85AHVOL1

	1.1 Žadatel - fyzická osoba Jméno a příjmení: TESTER, Přemysl Otakar Fyzická osoba – podnikatel – uveďte též název, pod kterým podniká, pokud se liší od jména a příjmení:			
	Adresa: Neřímá 1 543 21 Neřež CZ Česká republika / Czech Republic			
	PSC:	Telefon:	FAX:	e-mail:
	543 21	999 999 999		premek.tester@sysnet.cz
1.2 Žadatel - právnická osoba Název právnické osoby: Jméno osoby zmocněné k vyřízení žádosti: Sídlo:				

Žadatel Evidenční kartu i Žádost o permit vytiskne, podepíše a podá MŽP poštou nebo osobně. Případně dokument podepíše elektronicky a podá jej přes datovou schránku (**ID datové schránky: 9gsaax4**) nebo zašle emailem na **podatelnu Ministerstva životního prostředí (email: posta@mzp.cz)**.

9.3. Detail žádosti

Žádost má následující strukturu:

- Žádost – identifikační údaje
- Zboží – obsahuje seznam zboží v žádosti
- Soubory – obsahuje přiložené soubory k žádosti o permit
- Permity – zobrazí se pouze po publikaci permitu/permitů.

ELEKTRONICKÁ **Na cestě**

Žádost

Zboží

Soubory

9.4. Proces zpracování žádosti

9.4.1. Přijetí žádosti podatelnou

Po přijetí žádosti podatelnou MŽP se její stav změní na „Rozpracovaná“ a je jí přiděleno Evidenční číslo. Žádost lze dohledat v sekci „Žádosti o permity“ v levém menu.

Vydávání permitů

Všechny Koncepty Na cestě Rozpracované Vyřízené

« < 1 > »

Vlozte hledaný text. Neúplné slovo doplňte *

Počet položek: 5

Vytvořeno	Evidenční číslo	Typ	Vývozce	Dovozce	Zmocněnec	Forma	Stav
01.02.2021	ENV/2021/0201	IMPORT	TESTENKO, Sergii	TESTER, Přemysl Otakar		E	Rozpracovaná
28.01.2021		EXPORT	TESTER, Přemysl Otakar	TESTER, Přemysl Otakar		E	Na cestě
18.01.2021	ENV/2021/9991	IMPORT	TESTENKO, Sergii	TESTER, Přemysl Otakar		E	Rozpracovaná
15.10.2020	ENV/2021/987657	IMPORT	TESTENKO, Sergii	Ing. arch. Přemysl Otakar Tester, Ph.D.		U	Rozpracovaná
15.10.2020	ENV/2021/987656	EXPORT	Ing. arch. Přemysl Otakar Tester, Ph.D.	TESTENKO, Sergii		U	Rozpracovaná

« < 1 > »

Počet řádků: 30

9.4.2. Publikované Permity

Po kladném vyřízení žádosti o permity se žadateli zobrazí v záložce „Permity“ jejich seznam.

Žádost o permit **IMPORT**

ELEKTRONICKÁ ENV/2021/0201 přijato: 01.02.2021 Rozpracovaná

Žádost Zboží Soubory **Permity**

Číslo	Dovozce	Vývozce	Stav
21CZ020101	TESTER, Přemysl Otakar	TESTENKO, Sergii	Publikovaný

Počet permitů 1

« < 1 > »

Dále je možné relevantní permity zobrazovat přes jednotlivé položky zboží v žádosti – záložka „Zboží“.

Žádost o permit **IMPORT**

ELEKTRONICKÁ ENV/2021/0201 přijato: 01.02.2021 Rozpracovaná

Žádost **Zboží** Soubory Permity

<input type="checkbox"/>	#	PID	Vědecký název	Obecný název	Permit	Hmotnost	Množství	Realizováno	Uhynulo
<input type="checkbox"/>	1	CITC95RLKN90	Iguana iguana	leguán zelený	21CZ020101		150 ks		

Počet zboží 1

« < 1 > »

Po rozkliknutí detailu permitu (přes odkaz na číslo permitu) se zobrazí podrobné informace.